

ROULEZ JEUNESSE

**CRÉEZ VOTRE
PROPRE CAISSE À SAVON**

CAHIER DES CHARGES



PROJET



«Roulez jeunesse.... Créez votre propre caisse à savon»

Cahier des charges

Présentation du projet



Ce projet «Roulez jeunesse.... Créez votre propre caisse à savon» est proposé à l'ensemble des établissements secondaires d'enseignement spécialisé de WBE. Il a pour but de soutenir la coopération, la collaboration, le développement de compétences générales, techniques, transversales... et de mettre en valeur le travail de nos élèves.

À travers ce projet, les élèves et les professeurs travailleront ensemble, afin de créer leur propre caisse à savon.

Les élèves pourront ainsi développer leurs compétences en lien avec leurs apprentissages, ainsi que celles en lien avec leurs compétences sociales.

Un défilé, avec présentation de toutes les caisses à savon, sera organisé le 27 mai 2025, au CAF.

Les objectifs du projet

Ce projet a pour but de développer la cohésion, les prises d'initiatives et la communication entre les enseignants et les élèves. C'est aussi un excellent moyen de valoriser nos élèves, leurs compétences, leurs idées, leurs savoir-faire.

«Roulez jeunesse.... Créez votre propre caisse à savon» donne la possibilité aux élèves d'être mis en valeur, de s'affirmer, de s'organiser, de prendre des responsabilités dans un projet collectif. C'est également une activité technique et technologique, qui va créer une véritable dynamique de travail : entre la recherche du modèle à réaliser, la création, le travail des secteurs industrie, construction, les entraînements au défilé, ...

Au-delà des activités techniques, cela peut créer un lien avec les professeurs des cours généraux (lecture d'articles, réalisation des plans, identification des sources d'énergie, distinction de la masse d'un objet de son poids,...).

C'est une véritable aventure pour les enseignants et leurs élèves, ces derniers pourront être en contact avec une réalité concrète, à savoir, découvrir, comprendre, acquérir des compétences techniques, valoriser leur travail.

Le projet consiste à concevoir UNE et UNE seule caisse à savon par école participante.

Informations

Le projet consiste à concevoir UNE et UNE seule caisse à savon par école participante. Les frais engendrés par la création de la caisse à savon sont à la charge de l'école participante, les déplacements également.

Lors de la création de la caisse à savon, nous vous demandons de réaliser une capsule vidéo de moins de 10 minutes, mettant vos élèves en avant lors de la conception de la caisse à savon.

Une autorisation «droit à l'image» est à demander avant de commencer cette capsule vidéo (voir annexe).


Pour les assurances liées à ce projet, chaque établissement fera intervenir sa propre assurance, afin de couvrir les frais liés aux éventuels problèmes/accidents engendrés.

Lorsque votre caisse à savon sera terminée, il faudra la faire valider pour expertise.

Vous pouvez vous inscrire jusqu'au 29/03/2024 à ce projet à l'adresse mail suivante :

julie.ferreira@lecaf.be

Une première réunion d'information aura lieu au CAF, à Tihange, le mardi 23 avril 2024 à 10h.



Règlement

Votre caisse à savon doit :

- être originale ;
- être sans moteur ;
- posséder 4 roues munies de pneus gonflables ;
- être à pédales ;
- être en bois, en fer, en aluminium, en fibre de verre... ;
- être réalisée avec des objets récupérés, recyclés pour que sa fabrication ne soit pas trop coûteuse (une fiche avec les différents coûts vous sera demandée à la fin du projet).

Les dimensions de votre caisse à savon

La taille de la caisse à savon ne doit pas dépasser 2 mètres de large, 3 mètres de long et 2,4 mètres de haut, et sa surélévation doit être d'au moins 10 cm au-dessus du sol.

Elle ne doit pas être constituée de matériaux pouvant être dangereux pour le pilote ou les spectateurs.

Le pare-brise

Si la caisse à savon est munie d'un pare-brise, le casque du pilote ne doit jamais pouvoir le toucher. Nous vous conseillons cependant de ne pas en mettre un.

Les freins

Les exigences de sécurité interdisent le freinage à l'aide des mains, des pieds ou de toute autre partie du corps.

Chaque établissement devra mettre un système de freinage à son véhicule, nous vous conseillons d'installer des freins pouvant fonctionner indépendamment de la direction et agir simultanément sur au moins deux roues.

Les systèmes de friction en contact avec les pneumatiques des roues (barres ou patins) ainsi que des freins au volant sont autorisés.

Les systèmes à disques ou à tambours sont recommandés.

Harnais ou ceinture de sécurité

Le harnais ou la ceinture de sécurité doit être d'une largeur minimum de 4 cm. Le système doit permettre de maintenir les deux épaules et la taille du pilote sans risque de strangulation.

Sa fixation doit être en trois points d'ancrage sur le châssis (boulons et vis), mais aucun d'eux ne doit se situer entre les jambes du pilote. Les ceintures à enrouleur sont interdites.

Le siège du pilote

Il doit être solidement fixé au châssis. L'assise du siège ne doit pas être à plus de 30 cm du sol. S'il y a un siège, il doit être solidement fixé au châssis (boulons et vis) sans aucune possibilité de démontage pendant le défilé. Un appui-tête de construction solide est obligatoire.

La protection de la caisse à savon

La conception de la caisse à savon doit prévoir une protection frontale et deux latérales. Celles-ci doivent être pleines, robustes et à 20 cm au-dessus du plancher. Elles doivent permettre au pilote de quitter facilement la caisse à savon en cas de problème.

Le plancher

Toute caisse à savon doit être équipée d'un plancher afin de ne pas mettre les pieds au sol. Il doit être complet sous le pilote et ne pas être en aggloméré.

Le volant

Toutes les caisses à savon doivent avoir un système de direction relié au volant. Celui-ci devra être fermé.

La sécurité

Lors du défilé, le pilote doit obligatoirement porter :

- un casque ;
- des chaussures fermées ;
- des coudières et des genouillères ;
- des gants offrant une protection suffisante.

Klaxon

Chaque caisse à savon doit être équipée d'un klaxon en état de fonctionnement.

Customisation de la caisse à savon

La caisse à savon peut être customisée. Les publicités sont permises, sous réserve de ne pas entraîner de transformations dangereuses et de ne pas représenter des caractères politiques, pornographiques ou religieux. De même, les publicités liées à l'alcool ou au tabac sont interdites.

Remarque générale

Aucune partie amovible n'est tolérée sur la caisse à savon.

Le CAF fournira avant le défilé, deux stickers pour chaque véhicule, un comprenant le logo du CAF et le second avec le numéro de la caisse à savon.

Vérifications techniques

Avant le défilé, une vérification technique de chaque caisse à savon aura lieu. Chaque établissement devra se présenter avec leur caisse à savon sur le parking du CAF avant le jour du défilé pour la vérification.

Seules les caisses à savon validées par la vérification technique seront autorisées à participer au défilé.

Les caisses à savon doivent se présenter totalement montées lors de la vérification technique. Les vérifications sont réalisées par un expert en sécurité. Cet expert peut exclure les véhicules ne présentant pas les garanties de sécurité requises.

Préparation des journées de rencontre

Lors des journées de rencontre avec un représentant de chaque école participante, nous répondrons à vos éventuelles questions.

Ces réunions auront lieu au CAF, à Tihange.

Chaque école présentera également son projet aux autres établissements, non pour s'inspirer de leurs idées, mais justement pour ne pas se retrouver avec les mêmes styles de caisses à savon. En cas de besoins spécifiques lors de la journée de défilé et de présentation des caisses à savon, chaque école devra faire ses demandes au moins 3 semaines avant l'évènement.

Journée de défilé et de présentation au CAF

Chaque caisse à savon devra apposer sur son véhicule les deux stickers fournis par le CAF et avoir été validée lors de la vérification technique afin de participer à cette journée.

Si votre établissement scolaire dispose d'un secteur couture, il est envisageable de créer une tenue spécifique pour le conducteur de la caisse à savon.

Chaque établissement sera responsable de ses élèves.


Si vous souhaitez proposer une dégustation de produits locaux et/ou de produits réalisés par vos élèves lors de cette journée, vous pouvez le faire à vos frais.

Prix décernés

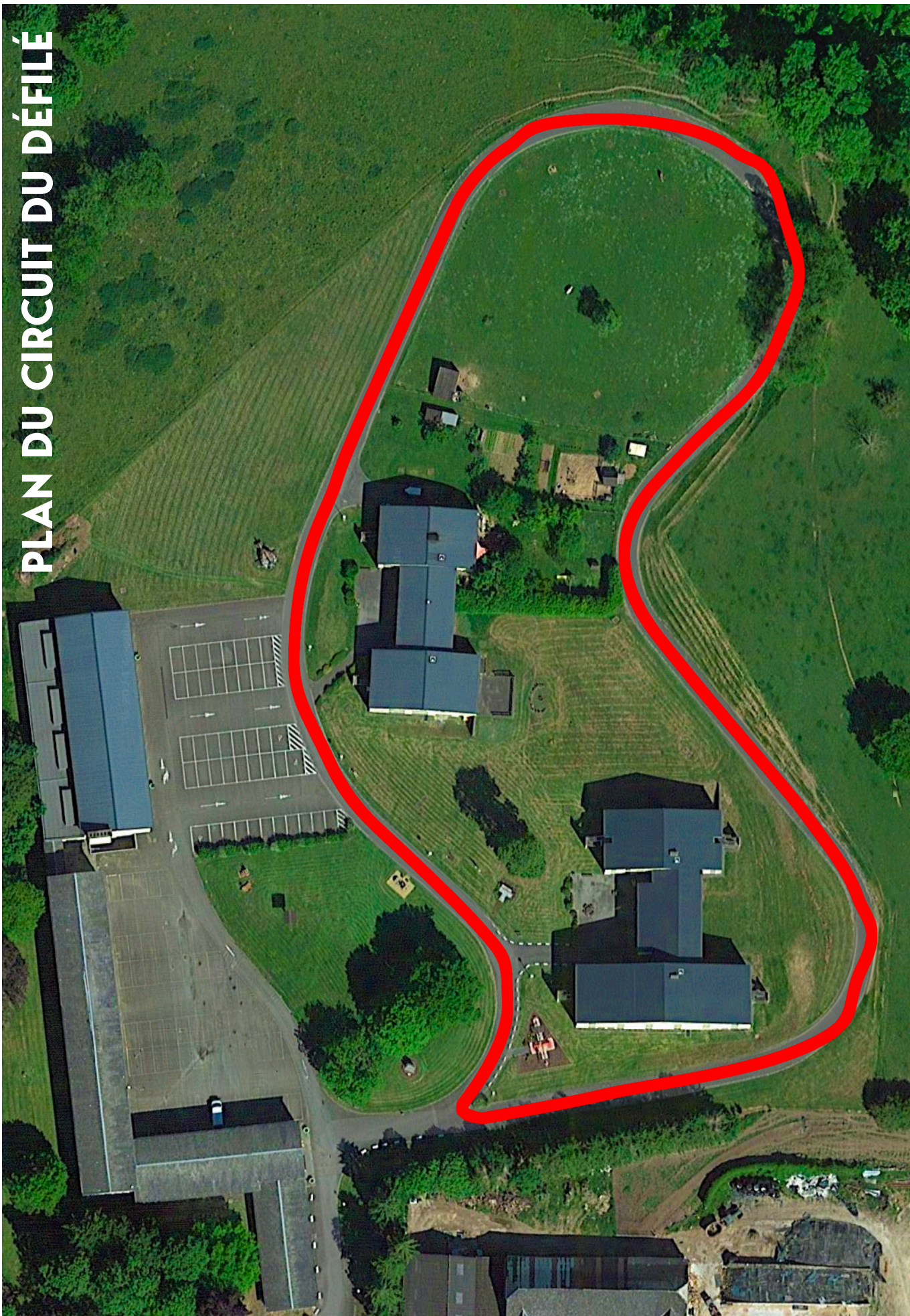
Des prix seront décernés lors de cette journée de présentation et de défilé des caisses à savon.

Le jury sera composé de membres de l'équipe du CAF.

- Le prix de la caisse à savon la moins coûteuse.
- Le prix de la caisse à savon la plus originale.
- Le prix du costume le plus original.
- Le prix de la vidéo de présentation de la caisse à savon «Coup de coeur».



PLAN DU CIRCUIT DU DÉFILÉ



ANNEXES





Autorisation de droit à l'image

Je soussigné(e)

Nom et prénom : _____

Domicile : _____

Conformément aux dispositions relatives au droit à l'image, j'autorise l'établissement scolaire de

_____ situé à _____ et ses

prestataires techniques à réaliser des prises de vue photographiques, des vidéos ou des captations numériques lors de l'évènement « Roulez jeunesse... Créez votre propre caisse à savon » qui aura lieu tout au long de l'année scolaire 2024-2025, avec un défilé de présentation au CAF à Tihange le mardi 27 mai 2025.

Les images pourront être exploitées et utilisées directement par la structure sous toute forme et tous supports, pour un territoire illimité, sans limitation de durée, intégralement ou par extraits et notamment presse, livre, supports numériques, exposition, publicité, projection publique, concours, site internet, réseaux sociaux.

Le bénéficiaire de l'autorisation s'interdit expressément de procéder à une exploitation des photographies susceptible de porter atteinte à la vie privée ou à la réputation, et d'utiliser les photographies, vidéos ou captations numériques de la présente, dans tout support ou toute exploitation préjudiciable.

Je reconnais être entièrement rempli de mes droits et je ne pourrai prétendre à aucune rémunération pour l'exploitation des droits visés aux présentes.

Je garantis que ni moi, ni le cas échéant la personne que je représente, n'est lié par un contrat exclusif relatif à l'utilisation de mon image ou de mon nom.

Fait à _____, le _____

en deux exemplaires.

Signature précédée de la mention «Lu et approuvé»

Frais liés à la fabrication de la caisse à savon

Désignation du produit	Prix/unité	Quantité	Total
Total (coût de revient de la caisse à savon)			

Frais liés à la fabrication de la caisse à savon

Désignation du produit	Prix/unité	Quantité	Total
Total (coût de revient de la caisse à savon)			

Frais liés à la fabrication de la caisse à savon

Désignation du produit	Prix/unité	Quantité	Total
Total (coût de revient de la caisse à savon)			



LE CAF

Centre d'Autoformation et de Formation continuée
Wallonie-Bruxelles Enseignement
La Neuville, 1
4500 Tihange
lecaf-wbe.be

Julie FERREIRA

Formatrice Spécialisé secondaire

Philippe LATINIS

Formateur Design, audiovisuel & multimédia

